


Karta zleceń

IMPRESS



LEKARZ _____

PACJENT _____

WIEK _____ PŁEĆ _____

NR PRACY (wypełnia IMPRESS) _____

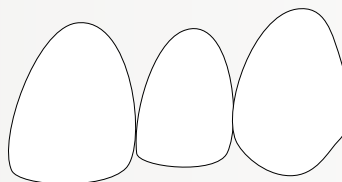
DATA POBRANIA WYCISKU _____

DATA REALIZACJI ZLECENIA _____

ZAŁĄCZNIKI DO ZLECENIA

- zdjęcia do wax-upu (stan wyjściowy)
- zdjęcia w mock-upie (do pracy docelowej)
- zdjęcia koloru filarów (z kolornikiem)
- zdjęcia z doborem koloru zębów
- zdjęcia z doborem koloru dziąsła
- rejestraty zwarciove (CO, CR, Crossmounting)
- wycisk z mock-upem lub prowizorium

KOLOR PRACY



IMPLANTY

Rodzaj i platforma implantu _____

Rodzaj scanbody _____

ZASIĘG PRACY

7 6 5 4 3 2 1 | 1 2 3 4 5 6 7

7 6 5 4 3 2 1 | 1 2 3 4 5 6 7

KSZTAŁT PRZĘŚŁA

owalne

siodłowe



PROJEKT UŚMIECHU / PRACA Z PACJENTEM

- wax-up diagnostyczny + szablon mock-up
- DSD + wizualizacja 2D
- sesja foto + wywiad z pacjentem
- try-in diagnostyczny (druk 3D)
- propozycja preparacji zębów na modelu
- indywidualny dobór koloru w pracowni
- napalenie pracy w obecności pacjenta

PRACE POMOCNICZE / TYMCZASOWE

- modele diagnostyczne
- artykulacja modeli w CR
- korona/most PMMA - mono/multi
- wzornik zwarciovy
- łyżka indywidualna
- szyna silikonowa do flow injection
- nakładka wybielająca
- szyna terapeutyczna SRS/B-splint


PRACA DOCELOWA

- e.max (korona/licówka/onlay)
- cyrkon - licowany ceramiką
- cyrkon Prime - full contour/cut back
- metal CoCr - licowany ceramiką
- stopień ceramiczny (margin)
- dziąsło ceramiczne/kompozytowe (gingiva)
- most AET (Maryland) - kompozyt/e.max/metal
- kompozyt Nexco - inlay/onlay/korona
- praca na implantach - przykręcana/cementowana
- przymiarka struktury

ŁĄCZNIKI

- łącznik indywidualny cyrkonowy (baza Ti)
- łącznik indywidualny Ti - Atlantis/Apollo/inny
- crownabutment cyrkonowy (licowany ceramiką)
- crownabutment PRIME (full contour/cutback)
- multiunit abutment
- łącznik standardowy
- przymiarka łącznika
- czapeczka wyciskowa na łącznik
- anodowanie łącznika
- klucz do pozycjonowania łączników

IMPRESS



* Modyfikacje projektu diagnostycznego związane ze zmianą kompozycji (np. zmiana długości zębów, zmiana pozycji brzegów siecznych, czy płaszczyzny estetycznej) muszą być wykonane na etapie wax-upu diagnostycznego – nie pracy docelowej!

OPIS PLANU LECZENIA :



IMPRESS - Studio Projektowania Uśmiechu

ul. Sianokosy 13, 91-228 Łódź

Kamil Łązniewski

tel. 509 877 305

e-mail kamil@impress-studio.pl

Ceramika / wax-up

tel. 500 432 069

e-mail kontakt@impress-studio.pl

Terminy / struktury / implanty

tel. 690 141 990

e-mail kontakt@impress-studio.pl

Biuro

tel. 531 937 317

e-mail finanse@impress-studio.pl

